

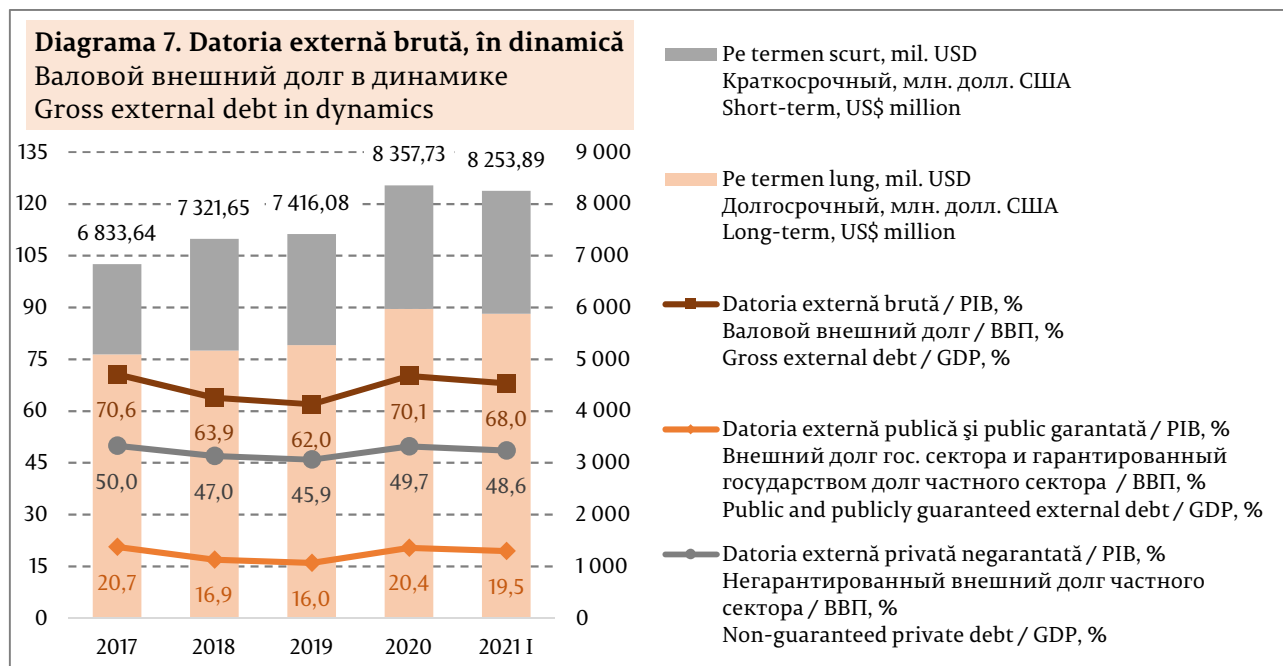
3. Datoria externă brută – prezentare generală

Валовой внешний долг – общее представление

Gross external debt – overview

Datoria externă brută a Republicii Moldova a scăzut pe parcursul trimestrului I 2021 cu 1,2 la sută și a totalizat 8 253,89 mil. USD la 31.03.2021, ceea ce constituie 68,0 la sută raportat la PIB (-2,1 p.p. față de 31.12.2020) (diagrama 7, tabelul 3).

Pe parcursul trimestrului I 2021, datoria externă brută a scăzut atât ca valoare absolută, cât și ca raport la PIB



Datoria externă publică și public garantată a reprezentat 28,6 la sută din totalul datoriei externe, însumând 2 360,49 mil. USD (-2,9 la sută de la începutul anului). *Datoria externă privată negarantată* s-a cifrat la 5 893,40 mil. USD, diminuându-se cu 0,6 la sută față de 31.12.2020.

Cea mai mare parte a soldului datoriei externe brute îi revine *datoriei pe termen lung* (71,2 la sută), care a constituit 5 874,98 mil. USD la 31.03.2021, în scădere cu 1,6 la sută față de începutul anului. *Datoria externă pe termen scurt* s-a diminuat cu 0,3 la sută pe parcursul trimestrului I 2021 și a constituit 2 378,91 mil. USD la 31.03.2021.

Tabelul 3. Indicatorii principali aferenți datoriei externe (MBP6)

Основные показатели внешнего долга (РПБ6)

Main indicators of the external debt (BPM6)

	31.12. 2019	31.03. 2020	30.06. 2020	30.09. 2020	31.12. 2020	31.03. 2021	31.03.2021 /31.12.2020
	mil. USD / млн. долл. США / US\$ million						%
Datoria externă brută (DE) Валовой внешний долг (ВД) Gross external debt (ED)	7 416,08	7 397,60	7 790,01	7 992,96	8 357,73	8 253,89	98,8
Datoria externă publică și public garantată Внешний долг государственного сектора и гарантированный государством долг Public and publicly guaranteed external debt	1 919,15	1 872,00	2 146,98	2 204,95	2 430,27	2 360,49	97,1
Datoria privată negarantată Негарантированный долг частного сектора Non-guaranteed private debt	5 496,93	5 525,60	5 643,03	5 788,01	5 927,46	5 893,40	99,4
Datoria externă pe termen scurt Краткосрочный внешний долг Short-term external debt	2 146,51	2 174,99	2 223,42	2 319,39	2 385,05	2 378,91	99,7
Datoria externă pe termen lung Долгосрочный внешний долг Long-term external debt	5 269,57	5 222,61	5 566,59	5 673,57	5 972,68	5 874,98	98,4
	%						p.p. / п.п.
Pondere DE publice și public garantate în DE brută Доля ВД гос. сектора и гарантированного государством долга в валовом ВД Share of public and publicly guaranteed ED in gross ED	25,9	25,3	27,6	27,6	29,1	28,6	-0,5
Pondere DE pe termen lung în DE brută Доля долгосрочного долга в валовом ВД Share of long-term ED in gross ED	71,1	70,6	71,5	71,0	71,5	71,2	-0,3
Pondere creditorilor organizații internaționale și guverne străine în DE sub formă de împrumuturi și alocări de DST Доля международных организаций и иностранных правительств (кредиторы) во ВД в части кредитов и распределения СДР Share of international organizations and foreign governments (creditors) in the ED in the form of loans and SDR allocations	43,1	42,3	46,4	46,6	48,2	48,1	-0,1
Rata medie trimestrială implicită a dobânzii la DE sub formă de împrumuturi și alocări de DST Среднеквартальная косвенная процентная ставка по ВД в виде ссуд и займов и распределения СДР Implicit quarterly average interest rate on ED (loans and SDR allocation)	0,4	0,4	0,4	0,4	0,4	0,3	-0,1 p.p.
Rata reînnoirii finanțării (raportul dintre trageri noi și rambursări la împrumuturile pe termen lung) Коэффициент обновления финансирования (соотношение привлечения новых долгосрочных займов к погашениям по старым обязательствам) Roll-over rate, long-term debt (loans)	162	85	287	101	184	105	-79 p.p.
	ani / лет / years						
Scadența medie implicită a DE pe termen lung sub formă de împrumuturi (în câți ani va achita datoria, dacă se vor păstra rambursările curente și nu vor fi trageri noi) Средний подразумеваемый срок погашения долгосрочного ВД в виде ссуд и займов (количество лет для погашения долга при отсутствии новых привлечений и сохранении текущего уровня погашений) Implicit average maturity of external long term debt (loans)	8,8	5,6	7,4	6,8	7,1	7,4	0,3

Notă: p. p. – puncte procentuale / Примечание: п.п. – процентные пункты / Note: p. p. – percentage points

IV. Datoria externă a Republicii Moldova la 31.03.2021

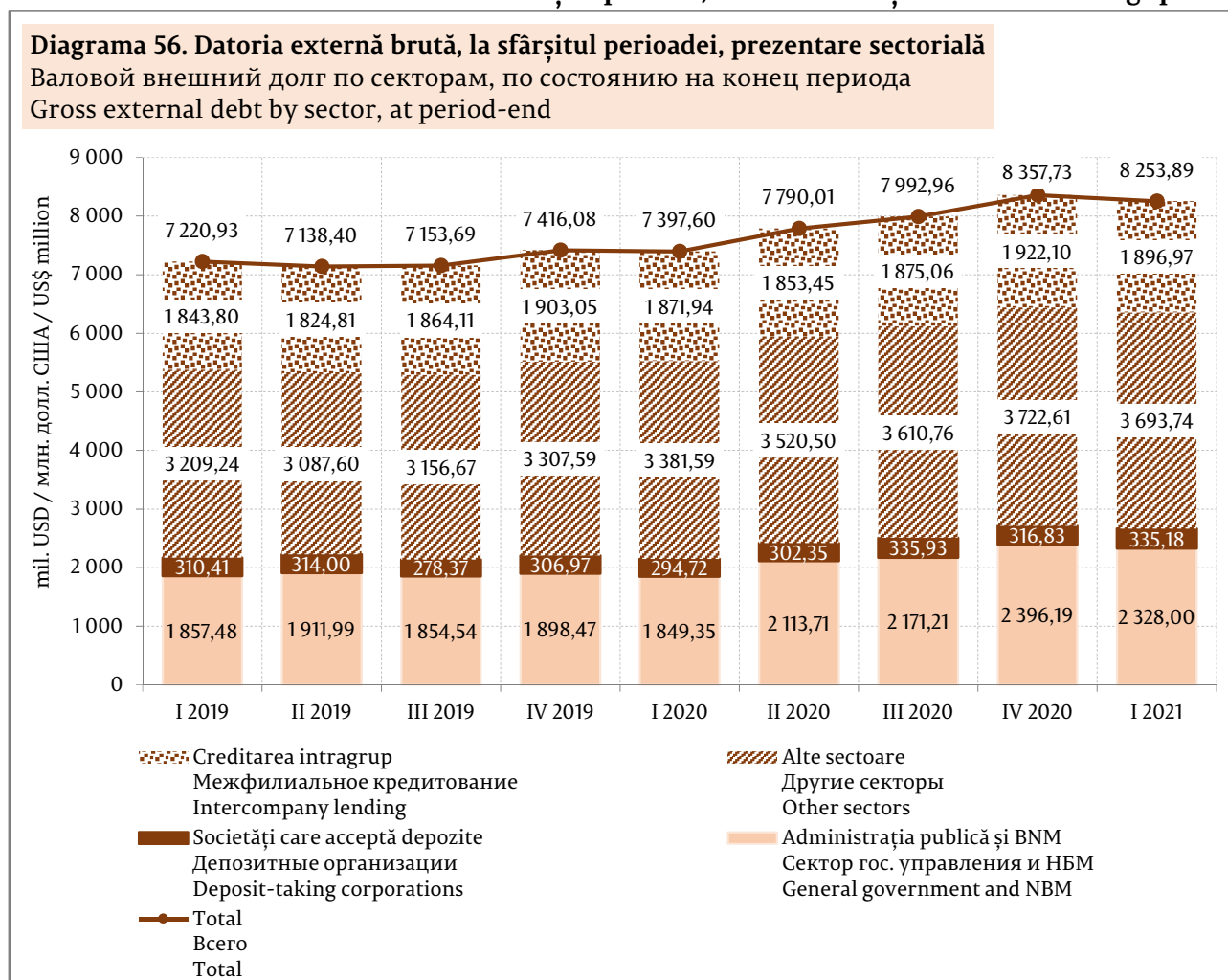
Внешний долг Республики Молдова по состоянию на 31.03.2021

External debt of the Republic of Moldova as of 03/31/2021

a) Datoria externă brută pe ansamblul sectoarelor instituționale Валовой внешний долг по всем секторам Gross external debt of all institutional sectors

Datoria externă brută a Republicii Moldova la 31.03.2021 a constituit 8 253,89 mil. USD, în scădere cu 1,2 la sută față de finele anului 2020 (comparativ cu situația din 31.03.2020, a crescut cu 11,6 la sută) (diagrama 56).

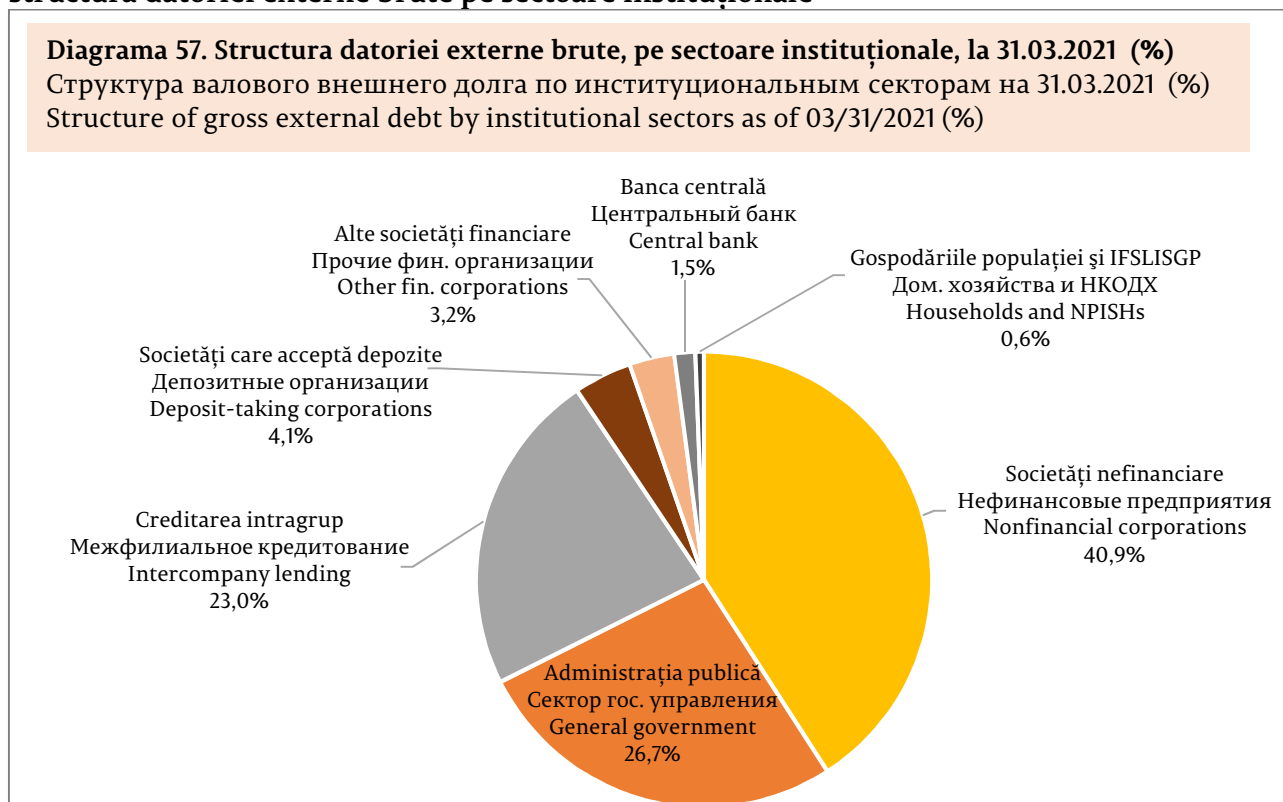
Datoria externă brută a Republicii Moldova s-a micșorat față de finele anului 2020, evoluția fiind determinată de sectorul administrației publice, alte sectoare și creditarea intragrup



Micșorarea datoriei externe pe parcursul trimestrului I 2021 a fost determinată de sectorul *administrația publică* (-53,22 mil. USD), *alte sectoare* (-28,87 mil. USD) și *creditarea intragrup* (-25,13 mil. USD). Concomitent, s-a majorat soldul datoriei sectorului *societăți care acceptă depozite* (+18,35 mil. USD).

În structura datoriei externe pe sectoare instituționale, la 31.03.2021, cea mai mare pondere le-a revenit *societăților nefinanciare* – 40,9 la sută, în creștere cu 0,1 p.p. față de finele anului 2020, dar în descreștere cu 0,4 p.p. față de 31.03.2020. Acestea au fost urmate de *administrația publică* cu o pondere de 26,7 la sută, care s-a micșorat cu 0,3 p.p. față de situația din 31.12.2020, dar a fost în creștere cu 4,0 p.p. comparativ cu 31.03.2020. *Creditarea intragrup* în cadrul investițiilor directe (care nu are distribuție sectorială), inclusiv datoriile pentru importul de gaze naturale, a constituit 23,0 la sută din total și a rămas la același nivel comparativ cu situația de la finele anului 2020, însă în descreștere cu 2,3 p.p. comparativ cu 31.03.2020. *Societățile care acceptă depozite* au avut o pondere de 4,1 la sută, în creștere față de 31.12.2020 cu 0,3 p.p., dar și față de 31.03.2020 (+0,1 p.p.). Datoria *altor societăți financiare* a constituit 3,2 la sută din total, având același nivel ca la finele anului 2020, dar cu 0,6 p.p. mai puțin față de 31.03.2020, *BNM* – 1,5 la sută, în descreștere cu 0,2 p.p. față de 31.12.2020 și cu 0,8 p.p. comparativ cu 31.03.2020. Ponderea sectorului *gospodăriile populației* a rămas neschimbată – 0,6 la sută din total (diagrama 57).

În trimestrul I 2021, societățile nefinanciare și-au menținut cea mai mare pondere în structura datoriei externe brute pe sectoare instituționale

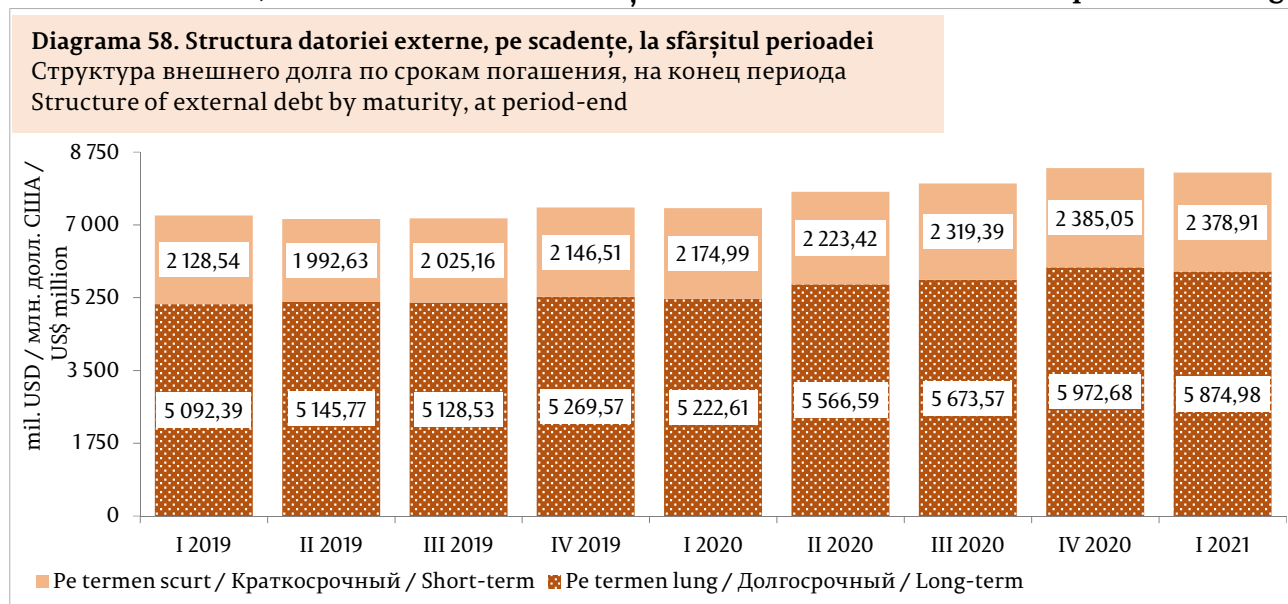


b) Datoria externă brută, pe scadențe și pe tipuri de angajamente Валовой внешний долг по срокам погашения и по видам обязательств Gross external debt by maturity and by type of liability

Din punctul de vedere al scadențelor, comparativ cu situația din 31.12.2020, diminuarea datoriei externe pe parcursul trimestrului I 2021 a fost determinată de micșorarea mai semnificativă a datoriei pe termen lung cu 1,6 la sută (-97,70 mil. USD) (în creștere cu 12,5 la sută comparativ cu situația din 31.03.2020), decât a datoriei pe termen scurt, care a scăzut cu

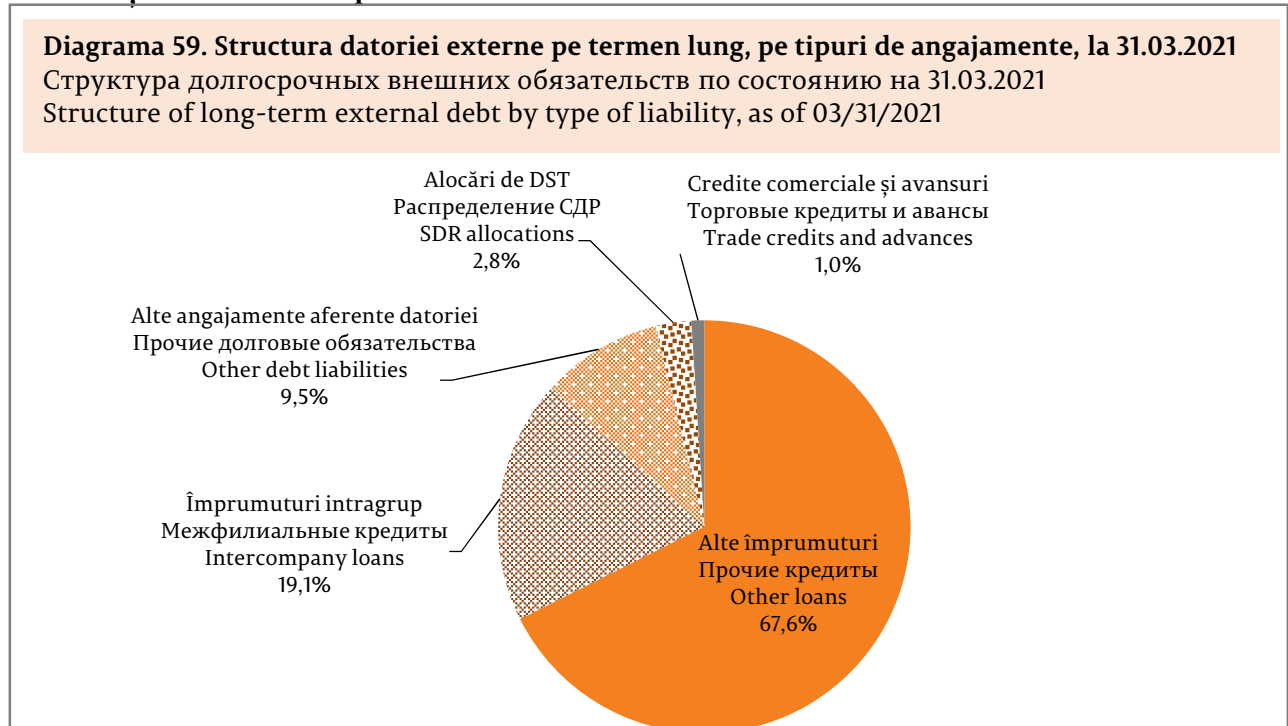
0,3 la sută (-6,14 mil. USD) (+9,4 la sută față de situația din 31.03.2020) (diagrama 58). Raportul dintre datoria pe termen lung și datoria pe termen scurt a reprezentat 247,0 la sută. Acest raport s-a îmbunătățit comparativ cu situația din 31.03.2020 cu 6,9 p.p., dar s-a deteriorat cu 3,4 p.p. față de situația de la finele anului 2020.

Din punctul de vedere al scadențelor, diminuarea datoriei externe, față de situația de la finele anului 2020, a fost determinată de micșorarea semnificativă a datoriei pe termen lung



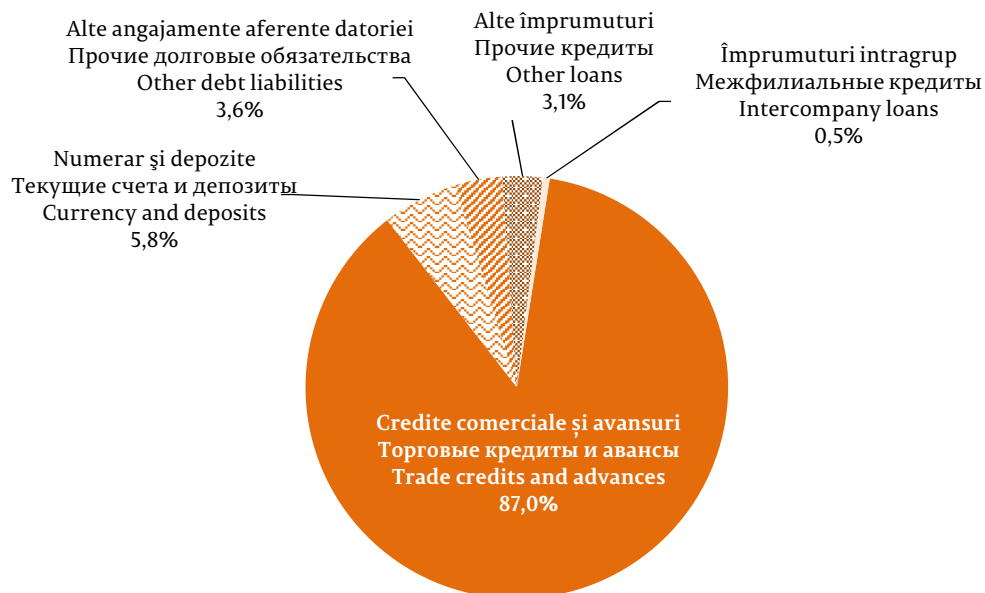
Structura datoriei externe pe termen lung și a celei pe termen scurt, pe tipuri de angajamente, este prezentată în diagramele 59-60.

În structura datoriei externe pe termen lung, pe tipuri de angajamente, ponderea majoritară a fost deținută de alte împrumuturi



Creditele comerciale și avansurile au avut ponderea majoritară în structura datoriei externe pe termen scurt, pe tipuri de angajamente

Diagrama 60. Structura datoriei externe pe termen scurt, pe tipuri de angajamente, la 31.03.2021
Структура краткосрочных внешних обязательств по состоянию на 31.03.2021
Structure of short-term external debt by type of liability, as of 03/31/2021



La 31.03.2021, datoria externă sub formă de *împrumuturi, alocări de DST și titluri de angajamente* a constituit 5 343,20 mil. USD (64,7 la sută din datoria externă brută), în scădere cu 1,8 la sută comparativ cu finele anului 2020, dar în creștere cu 14,3 la sută față de 31.03.2020. Din acestea, cea mai mare parte, de 55,8 la sută, a revenit agenților economici din sectorul privat, iar 44,2 la sută – sectorului public (datoria BNM, datoria de stat directă, datoria corporațiilor publice și UAT) (Tabelul 13).

Tabelul 13. Datoria externă sub formă de împrumuturi, alocări de DST și investiții de portofoliu, detalii suplimentare (mil. USD)

Внешний долг в части кредитов, распределения СДР и портфельных инвестиций – дополнительные детали (млн. долларов США)

External debt in the form of loans, SDR allocations, and portfolio investment – details (US\$ million)

	Poziția la Ostatok на Position as of 31.12.2020	Intrări Привле- чение Inflow	Plăți reale de principal Погашение основного долга Actual principal payments	Alte ajustări Другие корректи- ровки Other adjustments	Fluctuația ratei de schimb Изменение валютного курса Exchange rate changes	Poziția la Ostatok на Position as of 31.03.2021
Banca centrală Центральный банк Central bank	141,11		-12,87		-2,10	126,14
credite multilaterale международные организации multilateral loans	141,11		-12,87		-2,10	126,14
Datoria de stat directă Прямой государственный долг Direct governmental debt	2 241,69	61,78	-50,53		-63,93	2 189,02
credite multilaterale și alocările de DST международные организации и распределение СДР multilateral loans and SDR allocations	2 055,29	61,74	-18,99		-57,22	2 040,82
credite bilaterale двусторонние кредиторы bilateral loans	186,13	0,04	-31,54		-6,69	147,94
alte / другие / other	0,27				-0,01	0,26
Datoria UAT* Долг АТЕ* Debt of ATU*	13,39				-0,55	12,84
credite multilaterale международные организации multilateral loans	13,39				-0,55	12,84
de la alți creditori другие кредиторы from other creditors						
Datoria corporațiilor publice Долг государственных корпораций Debt of public corporations	34,08		-0,09		-1,50	32,49
credite multilaterale международные организации multilateral loans	32,84		-0,09		-1,43	31,32
de la alți creditori другие кредиторы from other creditors	1,24				-0,07	1,17
Datoria privată negarantată de stat Негарантированный государством долг частного сектора Non-guaranteed private debt	3 009,15	127,51	-98,32	-0,74	-54,89	2 982,71
credite multilaterale международные организации multilateral loans	190,90	34,34	-5,05		-6,82	213,37
de la alți creditori другие кредиторы from other creditors	2 818,25	93,17	-93,27	-0,74	-48,07	2 769,34
TOTAL / ВСЕГО / TOTAL	5 439,42	189,29	-161,81	-0,74	-122,96	5 343,20

* UAT – unități administrativ-teritoriale

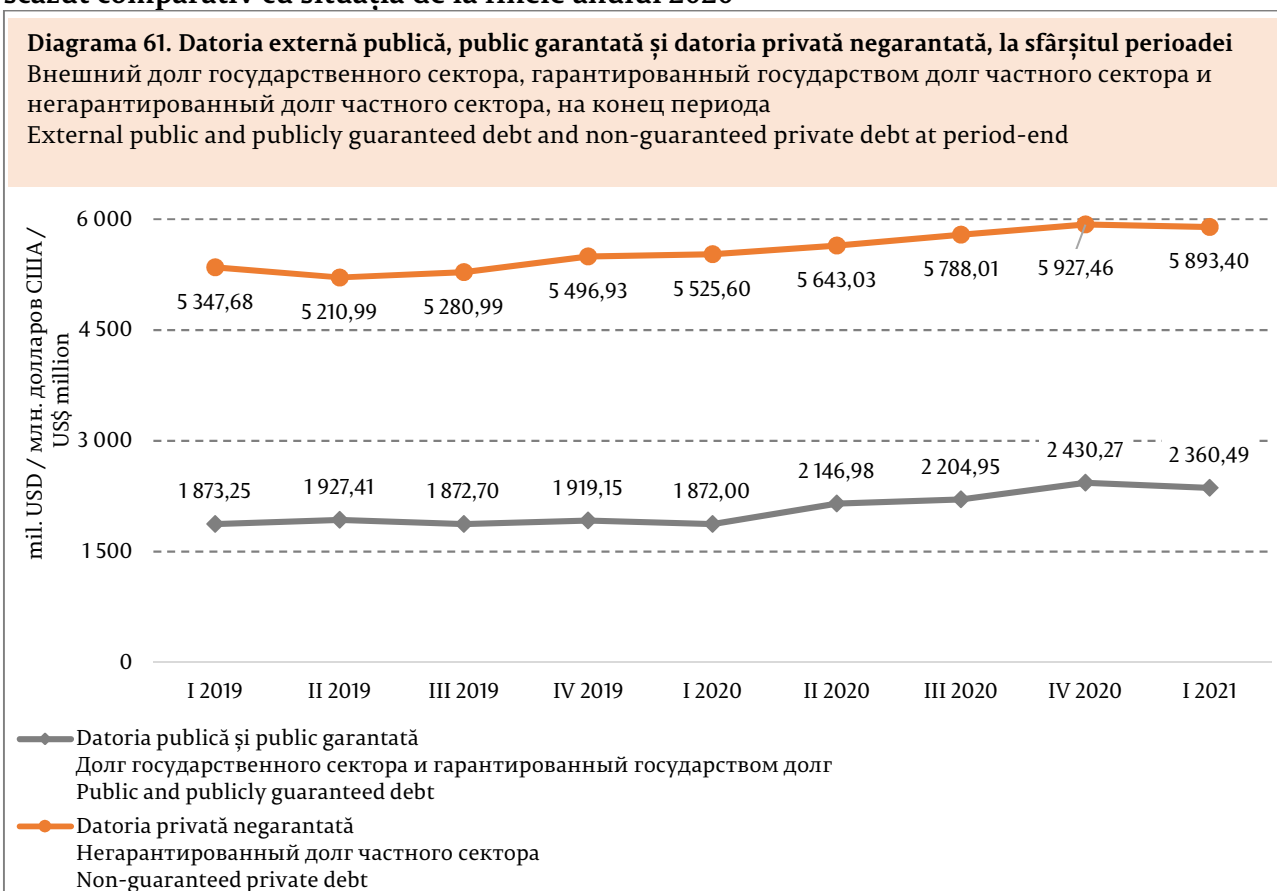
* АТЕ – административно-территориальные единицы

* ATU – administrative-territorial units

c) Datoria externă publică și public garantată
Внешний долг государственного сектора и гарантированный государством долг частного сектора
Public and publicly guaranteed external debt

La finele trimestrului I 2021, datoria externă publică și public garantată s-a micșorat cu 2,9 la sută față de situația din 31.12.2020 și a constituit 2 360,49 mil. USD (în creștere cu 26,1 la sută față de situația din 31.03.2020), deținând ponderea de 28,6 la sută din totalul datoriei externe. Datoria privată negarantată, de asemenea, a scăzut cu 0,6 la sută și a înregistrat un nivel de 5 893,40 mil. USD (+6,7 la sută față de situația din 31.03.2020), reprezentând 71,4 la sută din total (diagrama 61, anexa 20).

Datoria externă publică, public garantată și datoria privată negarantată, la 31.03.2021, au scăzut comparativ cu situația de la finele anului 2020



În structura pe valute a împrumuturilor externe din cadrul *datoriei publice și public garantate* au predominat angajamentele în DST cu o pondere de 53,1 la sută, în timp ce împrumuturile externe din cadrul *datoriei private negarantate* au fost contractate, preponderent, în euro (52,7 la sută) și în dolari SUA (43,4 la sută) (diagrama 62).

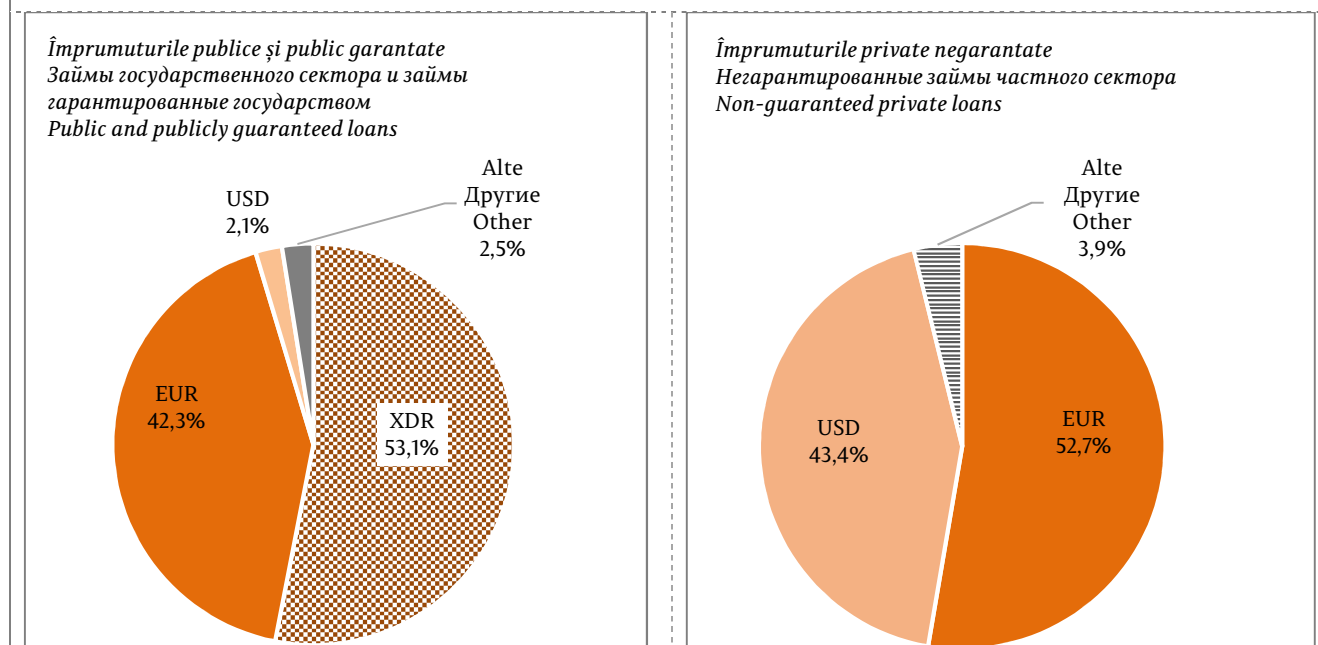
Conform situației de la 31.03.2021, principalul creditor al statului a rămas Grupul Băncii Mondiale cu o pondere de 33,2 la sută din totalul datoriei publice și public garantate sau 783,89 mil. USD (din care datoria față de AID a constituit 667,33 mil. USD, față de BIRD – 116,52 mil. USD, față de CFI – 0,04 mil. USD), urmat de FMI cu 27,3 la sută (645,31 mil. USD) și BEI cu 17,9 la sută (423,30 mil. USD) (diagrama 63).

Distribuția datoriei externe totale pe principalii creditori este prezentată în tabelul 24 din Secțiunea statistică.

La 31.03.2021, în structura pe valute a împrumuturilor externe au predominat angajamentele în DST în cadrul datoriei publice și public garantate și cele în euro în cadrul datoriei private negarantate

Diagrama 62. Structura împrumuturilor externe pe valute, la 31.03.2021

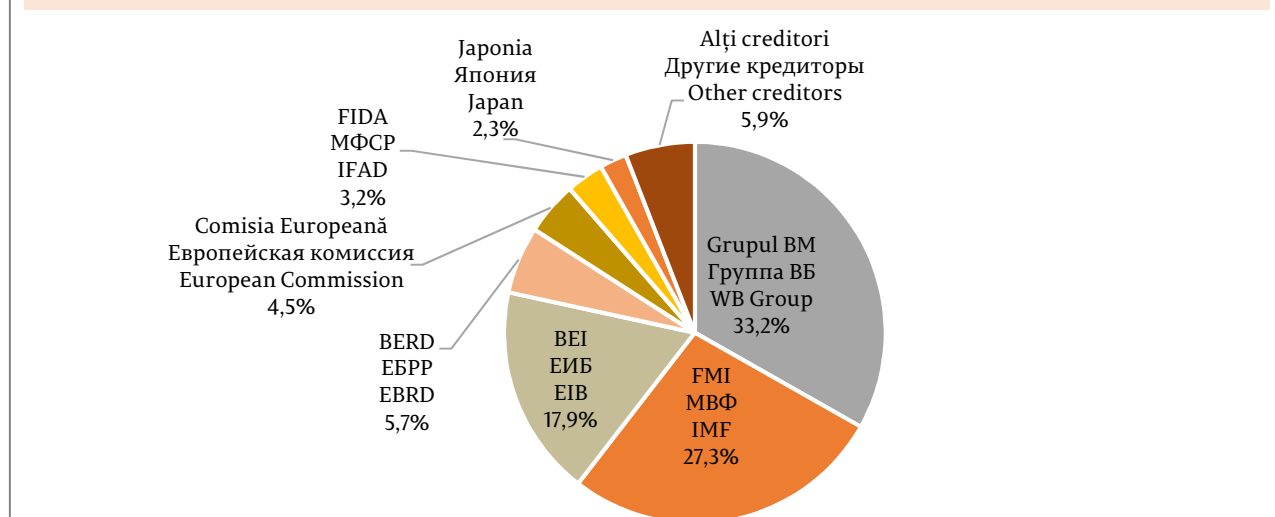
Структура внешних займов по валютам, на 31.03.2021
Structure of external loans by currencies, as of 03/31/2021



Principalii creditorii, în cazul datoriei externe publice și public garantate, la 31.03.2021, rămân a fi grupul Băncii Mondiale și Fondul Monetar Internațional

Diagrama 63. Structura pe creditorii a datoriei externe publice și public garantate, la 31.03.2021

Структура внешнего долга государственного сектора и гарантированного государством долга по кредиторам на 31.03.2021
Structure of external public and publicly guaranteed debt by creditors as of 03/31/2021



Evoluția indicatorilor aferenți deservirii datoriei externe publice și public garantate a Republicii Moldova este prezentată în tabelul 14.

Tabelul 14. Serviciul datoriei externe publice și publice garantate

Обслуживание внешнего долга государственного сектора и гарантированного государством долга

Public and publicly guaranteed external debt service

	UM / ЕИ	2019 I	2019 II	2019 III	2019 IV	2020 I	2020 II	2020 III	2020 IV	2021 I
Serviciul datoriei externe publice și public garantate (plăți efective în conformitate cu orarul)	mil, USD	71,23	30,20	75,62	34,15	72,50	36,07	72,33	39,33	68,81
Обслуживание внешнего долга гос. сектора и гарантированного государством долга (фактически, в соответствии с договором)	млн. USD US\$									
Public and publicly guaranteed external debt service (actual payments, according to schedule)	mil.									
Serviciul datoriei de stat externe (plăți efective în conformitate cu orarul)	mil. USD	51,77	17,00	56,38	20,88	54,10	22,64	55,95	25,74	55,29
Обслуживание прямого государственного внешнего долга (фактически, в соответствии с договором)	млн. USD US\$									
Governmental external debt service (actual payments, according to schedule)	mil.									
Serviciul datoriei externe publice și public garantate / export de bunuri și servicii	%	8,0	3,6	8,2	3,4	8,4	5,5	9,3	4,2	7,9
Обслуживание внешнего долга гос. сектора и гарантированного государством долга / экспорт товаров и услуг										
Public and publicly guaranteed external debt service / exports of goods and services										
Serviciul datoriei de stat externe / export de bunuri și servicii	%	5,8	2,0	6,1	2,1	6,2	3,4	7,2	2,7	6,4
Обслуживание прямого государственного внешнего долга / экспорт товаров и услуг										
Governmental external debt service / exports of goods and services										

Secțiunea statistică Статистический раздел Statistical section

Tabelul 23. Datoria externă brută (MBP6) la sfârșitul perioadei, pe sectoare instituționale și pe scadențe (originale) (mil. USD)

Валовой внешний долг (РПБ6), на конец периода, по институциональным секторам и срокам погашения (изначальным) (млн. долл. США)

Gross external debt (BPM6), at period-end, by institutional sectors and maturities (original) (US\$ million)

	IV 2019	I 2020	II 2020	III 2020	IV 2020	I 2021
Administrația publică	1 717,96	1 679,32	1 953,21	2 022,45	2 255,08	2 201,86
Сектор государственного управления						
General government						
Pe termen scurt /Краткосрочные обязательства /Short-term	0,02	0,19	0,20	0,28	0,27	0,26
Pe termen lung /Долгосрочные обязательства / Long-term	1 717,94	1 679,13	1 953,01	2 022,17	2 254,81	2 201,60
din care datoria UAT*/ в т.ч. долг АТЕ*/ of which: debt of ATU*	13,86	13,30	12,54	12,76	13,39	12,84
Banca centrală	180,51	170,03	160,50	148,76	141,11	126,14
Центральный банк						
Central bank						
Pe termen lung / Долгосрочные обязательства / Long-term	180,51	170,03	160,50	148,76	141,11	126,14
Societăți care acceptă depozite, exclusiv banca centrală	306,97	294,72	302,35	335,93	316,83	335,18
Депозитные организации за исключением центрального банка						
Deposit-taking corporations except central bank						
Pe termen scurt /Краткосрочные обязательства / Short-term	172,85	166,81	172,57	191,42	177,32	176,13
Pe termen lung / Долгосрочные обязательства / Long-term	134,12	127,91	129,78	144,51	139,51	159,05
Alte sectoare	3 307,59	3 381,59	3 520,50	3 610,76	3 722,61	3 693,74
Другие секторы						
Other sectors						
Pe termen scurt / Краткосрочные обязательства /Short-term	1 768,58	1 801,09	1 838,91	1 907,63	1 982,60	1 986,14
Pe termen lung / Долгосрочные обязательства / Long-term	1 539,01	1 580,50	1 681,59	1 703,13	1 740,01	1 707,60
<i>Alte societăți financiare</i>	<i>267,92</i>	<i>284,15</i>	<i>271,55</i>	<i>263,13</i>	<i>265,49</i>	<i>262,64</i>
<i>Прочие финансовые организации</i>						
<i>Other financial corporations</i>						
Pe termen scurt /Краткосрочные обязательства / Short-term	25,21	25,64	25,91	26,93	27,38	27,75
Pe termen lung /Долгосрочные обязательства /Long-term	242,71	258,51	245,64	236,20	238,11	234,89
<i>Societăți nefinanciare</i>	<i>2 996,82</i>	<i>3 053,40</i>	<i>3 202,92</i>	<i>3 299,93</i>	<i>3 407,65</i>	<i>3 379,83</i>
<i>Нефинансовые предприятия</i>						
<i>Nonfinancial corporations</i>						
Pe termen scurt /Краткосрочные обязательства /Short-term	1 742,63	1 774,67	1 812,04	1 879,83	1 954,19	1 957,23
Pe termen lung / Долгосрочные обязательства / Long-term	1 254,19	1 278,73	1 390,88	1 420,10	1 453,46	1 422,60
din care datoria corporațiilor publice	20,68	22,65	33,27	33,74	34,08	32,49
в т.ч. долг государственных корпораций						
of which: debt of public corporations						
Gospodăriile populației și IFSLSGP**	42,85	44,04	46,03	47,70	49,47	51,27
Домашние хозяйства и НКОДХ**						
Households and NPISHs**						
Pe termen scurt /Краткосрочные обязательства /Short-term	0,74	0,78	0,96	0,87	1,03	1,16
Pe termen lung / Долгосрочные обязательства / Long-term	42,11	43,26	45,07	46,83	48,44	50,11
Investiții directe: creditarea intragrup	1 903,05	1 871,94	1 853,45	1 875,06	1 922,10	1 896,97
Прямые инвестиции: межфилиальное кредитование						
Direct investment: intercompany lending						
Pe termen scurt /Краткосрочные обязательства /Short-term	205,06	206,90	211,74	220,06	224,86	216,38
Pe termen lung / Долгосрочные обязательства / Long-term	1 697,99	1 665,04	1 641,71	1 655,00	1 697,24	1 680,59
TOTAL / ВСЕГО / TOTAL	7 416,08	7 397,60	7 790,01	7 992,96	8 357,73	8 253,89

* UAT - unități administrativ-teritoriale / ATE - административно-территориальные единицы / ATU - administrative-territorial units

** IFSLSGP - instituții fără scop lucrativ în serviciul gospodăriilor populației / НКОДХ - некоммерческие организации, обслуживающие домашние хозяйства / NPISHs - nonprofit institutions serving households

Tabelul 24. Datoria externă sub formă de împrumuturi, alocări de DST și titluri de angajamente, pe creditori, la sfârșitul perioadei (mil. USD)

Кредиты, распределение СДР и долговые ценные бумаги по кредиторам, на конец периода (млн. долларов США)

External loans, SDR allocations and debt securities, by creditor, at period-end (US\$ million)

	IV 2019	I 2020	II 2020	III 2020	IV 2020	I 2021
Banca centrală / Центральный банк / Central bank	180,51	170,03	160,50	148,76	141,11	126,14
Împrumuturi de la FMI / Кредиты МВФ / IMF loans	180,51	170,03	160,50	148,76	141,11	126,14
Datoria de stat directă	1 704,10	1 666,02	1 940,67	2 009,69	2 241,69	2 189,01
Прямой государственный долг						
Direct governmental debt						
<i>Organisme internaționale</i>	<i>1 467,52</i>	<i>1 457,31</i>	<i>1 730,68</i>	<i>1 825,22</i>	<i>2 055,29</i>	<i>2 040,82</i>
<i>Международные организации</i>						
<i>Multilateral creditors</i>						
AID / MAP / IDA	616,68	613,33	622,13	645,14	679,70	667,33
FMI / МВФ / IMF	277,00	275,36	513,16	517,76	527,72	519,17
BEI / ЕИБ / EIB	277,51	272,96	282,84	311,74	383,42	396,08
BERD / ЕБРР / EBRD	76,23	75,36	86,47	89,90	120,17	118,00
BIRD / МБРР / IBRD	98,52	98,86	101,74	106,94	111,93	116,52
Comisia Europeană / Европейская комиссия	22,38	22,14	22,57	46,77	110,45	105,59
European Commission						
FIDA / МФСР / IFAD	68,47	69,28	71,73	74,84	76,49	75,35
BDCE / БРСЕ / СЕВ	30,73	30,02	30,04	32,13	45,41	42,78
<i>Relații bilaterale / Двусторонние кредиторы /</i>	<i>236,56</i>	<i>208,52</i>	<i>209,79</i>	<i>184,19</i>	<i>186,13</i>	<i>147,94</i>
<i>Bilateral creditors</i>						
Japonia / Япония / Japan	58,15	58,09	58,48	58,50	59,91	55,08
Austria / Австрия / Austria	22,84	22,59	22,16	22,96	23,14	21,91
SUA / США / USA	25,01	24,27	24,27	23,13	20,95	20,20
Rusia / Россия / Russia	34,40	30,23	30,23	25,41	25,41	19,92
România / Румыния / Romania	81,14	59,50	60,67	40,93	42,95	19,07
Germania / Германия / Germany	14,53	13,36	13,49	12,75	13,24	11,25
Polonia / Poland / Польша	0,49	0,48	0,49	0,51	0,53	0,51
Turcia / Турция / Turkey						
<i>Altele / Прочие / Other</i>	<i>0,02</i>	<i>0,19</i>	<i>0,20</i>	<i>0,28</i>	<i>0,27</i>	<i>0,26</i>
Datoria UAT* / Долг АТЕ* / Debt of ATU*	13,86	13,30	12,54	12,76	13,39	12,84
<i>Organisme internaționale</i>	<i>13,84</i>	<i>13,30</i>	<i>12,54</i>	<i>12,76</i>	<i>13,39</i>	<i>12,84</i>
<i>Международные организации</i>						
<i>Multilateral creditors</i>						
BEI / ЕИБ / EIB	10,24	9,85	9,91	10,27	10,78	10,30
BERD / ЕБРР / EBRD	2,98	2,82	2,40	2,49	2,61	2,50
CFI / МФК / IFC	0,62	0,63	0,23			0,04
<i>Alți creditori / Другие кредиторы / Other creditors</i>	<i>0,02</i>					
Datoria corporațiilor publice	20,68	22,65	33,27	33,74	34,08	32,49
Долг государственных корпораций						
Debt of public corporations						
<i>Organisme internaționale</i>	<i>19,56</i>	<i>21,54</i>	<i>32,14</i>	<i>32,57</i>	<i>32,84</i>	<i>31,32</i>
<i>Международные организации</i>						
<i>Multilateral creditors</i>						
BEI / ЕИБ / EIB	5,12	5,06	16,28	16,87	17,70	16,92
BERD / ЕБРР / EBRD	14,44	16,48	15,86	15,70	15,14	14,40
<i>Alți creditori / Другие кредиторы / Other creditors</i>	<i>1,12</i>	<i>1,11</i>	<i>1,13</i>	<i>1,17</i>	<i>1,24</i>	<i>1,17</i>
Datoria privată negarantată de stat	2 801,75	2 804,50	2 886,24	2 941,25	3 009,15	2 982,71
Негарантированный государством долг частного сектора						
Non-guaranteed private debt						
<i>Organisme internaționale</i>	<i>115,59</i>	<i>107,00</i>	<i>189,43</i>	<i>194,86</i>	<i>190,90</i>	<i>213,37</i>
<i>Международные организации</i>						
<i>Multilateral creditors</i>						
<i>Alți creditori / Другие кредиторы</i>	<i>2 686,16</i>	<i>2 697,50</i>	<i>2 696,81</i>	<i>2 746,39</i>	<i>2 818,25</i>	<i>2 769,34</i>
<i>Other creditors</i>						
TOTAL / ВСЕГО / TOTAL	4 720,90	4 676,50	5 033,22	5 146,20	5 439,42	5 343,20

* UAT – unități administrativ-teritoriale / ATE – административно-территориальные единицы / ATU – administrative-territorial units

Anexa 16. Datoria externă a Republicii Moldova pentru perioada 31.03.2019-31.03.2021, prezentare sectorială (conform Ghidului SDE 2013/MBP6)

milioane USD

	31.03. 2019	30.06. 2019	30.09. 2019	31.12. 2019	31.03. 2020	30.06. 2020	30.09. 2020	31.12. 2020	31.03. 2021
Administrația publică	1 656,51	1 721,47	1 665,90	1 717,96	1 679,32	1 953,21	2 022,45	2 255,08	2 201,86
<i>Pe termen scurt</i>	0,24	0,16	0,19	0,02	0,19	0,20	0,28	0,27	0,26
Investiții de portofoliu	0,24	0,16	0,19	0,02	0,19	0,20	0,28	0,27	0,26
<i>Pe termen lung</i>	1 656,27	1 721,31	1 665,71	1 717,94	1 679,13	1 953,01	2 022,17	2 254,81	2 201,60
Împrumuturi	1 492,87	1 557,67	1 505,12	1 555,16	1 517,80	1 790,59	1 856,51	2 085,27	2 034,81
din care datoria UAT	16,16	15,58	14,16	13,86	13,30	12,54	12,76	13,39	12,84
Alocări de DST	163,40	163,64	160,59	162,78	161,33	162,42	165,66	169,54	166,79
Banca centrală	200,97	190,52	188,64	180,51	170,03	160,50	148,76	141,11	126,14
<i>Pe termen lung</i>	200,97	190,52	188,64	180,51	170,03	160,50	148,76	141,11	126,14
Împrumuturi	200,97	190,52	188,64	180,51	170,03	160,50	148,76	141,11	126,14
Societăți care acceptă depozite, exclusiv banca centrală	310,41	314,00	278,37	306,97	294,72	302,35	335,93	316,83	335,18
<i>Pe termen scurt</i>	161,42	166,28	160,18	172,85	166,81	172,57	191,42	177,32	176,13
Împrumuturi	17,50	17,50	17,50	17,50	19,79	19,79	19,79	19,79	19,79
Numerar și depozite	128,32	133,18	124,22	132,68	124,35	130,11	148,96	134,86	133,67
Alte angajamente aferente datoriei	15,60	15,60	18,46	22,67	22,67	22,67	22,67	22,67	22,67
<i>Pe termen lung</i>	148,99	147,72	118,19	134,12	127,91	129,78	144,51	139,51	159,05
Împrumuturi	148,99	147,72	118,19	134,12	127,91	129,78	144,51	139,51	159,05
Alte sectoare	3 209,24	3 087,60	3 156,67	3 307,59	3 381,59	3 520,50	3 610,76	3 722,61	3 693,74
<i>Pe termen scurt</i>	1 766,88	1 640,29	1 673,82	1 768,58	1 801,09	1 838,91	1 907,63	1 982,60	1 986,14
Împrumuturi	45,62	45,91	45,76	45,57	46,16	51,75	53,78	54,27	53,96
Numerar și depozite	2,29	1,27	1,23	1,93	2,39	2,49	3,33	3,52	3,62
Credite comerciale și avansuri	1 648,23	1 523,37	1 558,09	1 653,34	1 685,80	1 718,93	1 785,78	1 861,07	1 865,82
Alte angajamente aferente datoriei	70,74	69,74	68,74	67,74	66,74	65,74	64,74	63,74	62,74
din care datoria pentru resurse energetice	69,12	68,12	67,12	66,12	65,12	64,12	63,12	62,12	61,12
<i>Pe termen lung</i>	1 442,36	1 447,31	1 482,85	1 539,01	1 580,50	1 681,59	1 703,13	1 740,01	1 707,60
Împrumuturi	1 391,48	1 400,27	1 434,72	1 487,92	1 528,41	1 628,49	1 647,94	1 682,19	1 649,94
din care datoria corporațiilor publice	15,77	15,42	18,16	20,68	22,65	33,27	33,74	34,08	32,49
Credite comerciale și avansuri	50,88	47,04	48,13	51,09	52,09	53,10	55,19	57,82	57,66
Alte societăți financiare	214,69	232,25	260,31	267,92	284,15	271,55	263,13	265,49	262,64
<i>Pe termen scurt</i>	24,67	24,05	24,16	25,27	25,64	25,91	26,93	27,38	27,75
Împrumuturi	4,44	4,44	4,44	4,44	4,44	4,44	4,68	4,67	4,67
Numerar și depozite	2,29	1,27	1,23	1,93	2,39	2,49	3,33	3,52	3,62
Credite comerciale și avansuri	17,94	18,34	18,49	18,84	18,81	18,98	18,92	19,19	19,46
<i>Pe termen lung</i>	190,02	208,20	236,15	242,71	258,51	245,64	236,20	238,11	234,89
Împrumuturi	190,02	208,20	236,15	242,71	258,51	245,64	236,20	238,11	234,89
Societăți nefinanciare	2 959,66	2 815,16	2 854,69	2 996,82	3 053,40	3 202,92	3 299,93	3 407,65	3 379,83
<i>Pe termen scurt</i>	1 741,61	1 615,62	1 648,93	1 742,63	1 774,67	1 812,04	1 879,83	1 954,19	1 957,23
Împrumuturi	40,58	40,85	40,59	40,39	40,94	46,35	48,23	48,57	48,13
Credite comerciale și avansuri	1 630,29	1 505,03	1 539,60	1 634,50	1 666,99	1 699,95	1 766,86	1 841,88	1 846,36
Alte angajamente aferente datoriei	70,74	69,74	68,74	67,74	66,74	65,74	64,74	63,74	62,74
din care datoria pentru resurse energetice	69,12	68,12	67,12	66,12	65,12	64,12	63,12	62,12	61,12
<i>Pe termen lung</i>	1 218,05	1 199,54	1 205,76	1 254,19	1 278,73	1 390,88	1 420,10	1 453,46	1 422,60
Împrumuturi	1 167,17	1 152,50	1 157,63	1 203,10	1 226,64	1 337,78	1 364,91	1 395,64	1 364,94
din care datoria corporațiilor publice	15,77	15,42	18,16	20,68	22,65	33,27	33,74	34,08	32,49
Credite comerciale și avansuri	50,88	47,04	48,13	51,09	52,09	53,10	55,19	57,82	57,66
Gospodăriile populației și IFSLSGP	34,89	40,19	41,67	42,85	44,04	46,03	47,70	49,47	51,27
<i>Pe termen scurt</i>	0,60	0,62	0,73	0,74	0,78	0,96	0,87	1,03	1,16
Împrumuturi	0,60	0,62	0,73	0,74	0,78	0,96	0,87	1,03	1,16
<i>Pe termen lung</i>	34,29	39,57	40,94	42,11	43,26	45,07	46,83	48,44	50,11
Împrumuturi	34,29	39,57	40,94	42,11	43,26	45,07	46,83	48,44	50,11
Investiții directe: creditare intragrup	1 843,80	1 824,81	1 864,11	1 903,05	1 871,94	1 853,45	1 875,06	1 922,10	1 896,97
Angajamentele aferente datoriei întreprinderilor cu investiții directe	1 843,80	1 824,81	1 864,11	1 903,05	1 871,94	1 853,45	1 875,06	1 922,10	1 896,97
<i>Pe termen scurt</i>	200,00	185,90	190,97	205,06	206,90	211,74	220,06	224,86	216,38
Împrumuturi	10,93	11,13	12,22	15,40	13,53	14,58	15,26	10,31	12,22
Credite comerciale și avansuri	189,07	174,77	178,75	189,66	193,37	197,16	204,80	214,55	204,16

	31.03. 2019	30.06. 2019	30.09. 2019	31.12. 2019	31.03. 2020	30.06. 2020	30.09. 2020	31.12. 2020	31.03. 2021
<i>Pe termen lung</i>	1 643,80	1 638,91	1 673,14	1 697,99	1 665,04	1 641,71	1 655,00	1 697,24	1 680,59
Împrumuturi	1 076,12	1 073,23	1 105,08	1 121,92	1 091,35	1 075,12	1 093,71	1 137,16	1 120,24
Alte angajamente aferente datoriei	567,68	565,68	568,06	576,07	573,69	566,59	561,29	560,08	560,35
TOTAL	7 220,93	7 138,40	7 153,69	7 416,08	7 397,60	7 790,01	7 992,96	8 357,73	8 253,89

Articole informative:

Arierate	296,36	296,26	325,40	337,13	340,10	343,39	346,15	347,89	347,16
Alte sectoare	199,15	198,75	228,72	239,94	242,56	245,35	247,37	247,96	248,30
<i>termen scurt</i>	10,17	10,16	10,67	10,72	10,73	10,73	10,73	10,73	10,73
<i>termen lung</i>	188,99	188,59	218,05	229,22	231,83	234,62	236,64	237,23	237,57
Investiții directe: creditare intragrup	97,21	97,51	96,68	97,19	97,54	98,04	98,78	99,93	98,86

Anexa 17. Datoria externă publică, public garantată și datoria privată negarantată pentru perioada 31.03.2019-31.03.2021

milioane USD

	31.03. 2019	30.06. 2019	30.09. 2019	31.12. 2019	31.03. 2020	30.06. 2020	30.09. 2020	31.12. 2020	31.03. 2021
Datoria publică și public garantată	1 873,25	1 927,41	1 872,70	1 919,15	1 872,00	2 146,98	2 204,95	2 430,27	2 360,49
<i>Pe termen scurt</i>	0,24	0,16	0,19	0,02	0,19	0,20	0,28	0,27	0,26
Investiții de portofoliu	0,24	0,16	0,19	0,02	0,19	0,20	0,28	0,27	0,26
<i>Pe termen lung</i>	1 873,01	1 927,25	1 872,51	1 919,13	1 871,81	2 146,78	2 204,67	2 430,00	2 360,23
Împrumuturi	1 709,61	1 763,61	1 711,92	1 756,35	1 710,48	1 984,36	2 039,01	2 260,46	2 193,44
din care datoria corporațiilor publice și UAT*	31,93	31,00	32,32	34,54	35,95	45,81	46,50	47,47	45,33
Alocări de DST de la FMI	163,40	163,64	160,59	162,78	161,33	162,42	165,66	169,54	166,79
Datoria privată negarantată	5 347,68	5 210,99	5 280,99	5 496,93	5 525,60	5 643,03	5 788,01	5 927,46	5 893,40
<i>Pe termen scurt</i>	1 928,30	1 806,57	1 834,00	1 941,43	1 967,90	2 011,48	2 099,05	2 159,92	2 162,27
Împrumuturi	63,12	63,41	63,26	63,07	65,95	71,54	73,57	74,06	73,75
Numerar și depozite	130,61	134,45	125,45	134,61	126,74	132,60	152,29	138,38	137,29
Credite comerciale și avansuri	1 648,23	1 523,37	1 558,09	1 653,34	1 685,80	1 718,93	1 785,78	1 861,07	1 865,82
Alte angajamente aferente datoriei	86,34	85,34	87,20	90,41	89,41	88,41	87,41	86,41	85,41
<i>Pe termen lung</i>	1 575,58	1 579,61	1 582,88	1 652,45	1 685,76	1 778,10	1 813,90	1 845,44	1 834,16
Împrumuturi	1 524,70	1 532,57	1 534,75	1 601,36	1 633,67	1 725,00	1 758,71	1 787,62	1 776,50
Credite comerciale și avansuri	50,88	47,04	48,13	51,09	52,09	53,10	55,19	57,82	57,66
<i>Investiții directe: creditare intragrup</i>	1 843,80	1 824,81	1 864,11	1 903,05	1 871,94	1 853,45	1 875,06	1 922,10	1 896,97
Angajamente aferente datoriei întreprinderilor cu investiții directe față de investitorii lor direcți	1 843,80	1 824,81	1 864,11	1 903,05	1 871,94	1 853,45	1 875,06	1 922,10	1 896,97
<i>Pe termen scurt</i>	200,00	185,90	190,97	205,06	206,90	211,74	220,06	224,86	216,38
Împrumuturi	10,93	11,13	12,22	15,40	13,53	14,58	15,26	10,31	12,22
Credite comerciale și avansuri	189,07	174,77	178,75	189,66	193,37	197,16	204,80	214,55	204,16
<i>Pe termen lung</i>	1 643,80	1 638,91	1 673,14	1 697,99	1 665,04	1 641,71	1 655,00	1 697,24	1 680,59
Împrumuturi	1 076,12	1 073,23	1 105,08	1 121,92	1 091,35	1 075,12	1 093,71	1 137,16	1 120,24
Alte angajamente aferente	567,68	565,68	568,06	576,07	573,69	566,59	561,29	560,08	560,35
TOTAL	7 220,93	7 138,40	7 153,69	7 416,08	7 397,60	7 790,01	7 992,96	8 357,73	8 253,89

* UAT – unități administrativ-teritoriale